

Schritt für Schritt in den Pressreader

Zuerst wird unser Medienkatalog unter <https://sb-erkrath.lmscloud.net/> aufgerufen.
Nun scrollt man nach unten und klickt auf das Bild „Bibnet Press“:

BIBNET-Press

BIBNET-Press ist Ihr Portal zu aktuellen Ausgaben von über 5.000 Tageszeitungen und Zeitschriften aus über 100 Ländern. Lesen Sie Zeitungen im Original-Layout in mehr als 60 Sprachen! Freuen Sie sich auf „Le Monde“, „Washington Post“, „Rheinische Post“, „Handelsblatt“, etc.

Sie können sich mit einem gültigen Büchereiausweis einloggen. Die Benutzernummer steht auf der Rückseite des Büchereiausweises. Das Passwort ist Ihr Geburtsdatum in der Form: TTMMJJJJ



Auf der Seite, die dann folgt, bitte „Direkt-Login“ anklicken:

 **BIBNET | PRESS der Bibliotheken im Kreis Mettmann**

Mit BIBNET-Press haben Sie Zugang zu den aktuellen Ausgaben von über 7.000 internationalen, nationalen und regionalen Tageszeitungen sowie Magazinen aus 100 Ländern in 60 Sprachen.


Verwenden Sie für den Zugang das neue BIBNET-Press / PressReader Direkt-Login. Die Anleitung dafür finden Sie über den folgenden Link:

[Direkt-Login](#)



Datenschutz & Impressum

Nun diese Seite anklicken (www.pressreader.com):

Anleitung PressReader Direkt-Login

Mit dem PressReader Direkt-Login können Sie sich mit den Zugangsdaten Ihrer Bibliothek direkt in PressReader anmelden und dann den PressReader 30 Tage lang ohne erneute Anmeldung nutzen.

Nach Ablauf der 30 Tage wiederholen Sie die Anmeldung mit Ihren Bibliotheks-Zugangsdaten und Sie können PressReader wiederum 30 Tage lang nutzen. Dies gilt sowohl für die Browser-Version als auch für die [PressReader App](#).

A) PressReader Browser-Version:

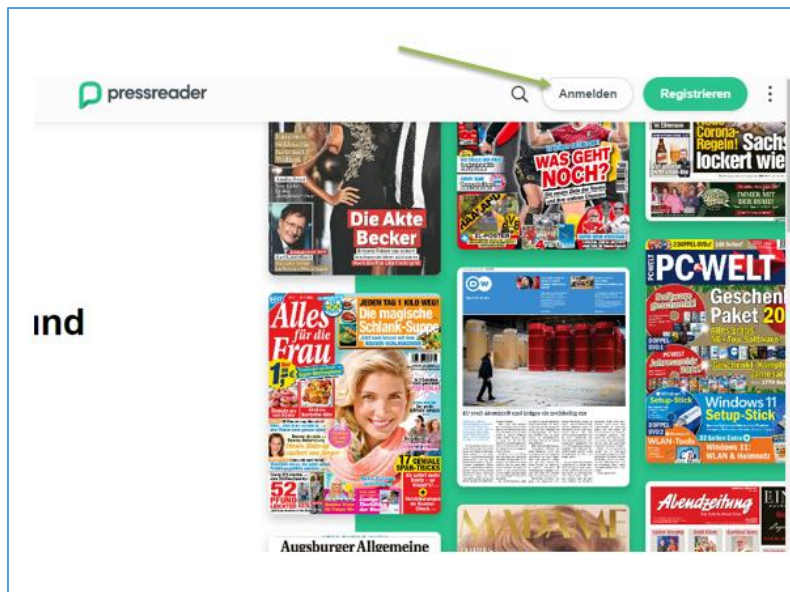
Lesen Sie Ihre Lieblingszeitungen und Magazine online mit dem Internet-Browser auf dem PC, Notebook oder Tablet.

1. Start über www.pressreader.com und Klick auf "Anmelden" oben rechts



A) Die Browser-Version

Diese Seite wird nun angezeigt:



„Bibliothek oder Gruppe“ anklicken:

The screenshot shows the login page titled 'Willkommen bei PressReader'. On the left, there are social media login buttons for Facebook, Twitter, and Google. Below these is a blue button labeled 'Bibliothek oder Gruppe' which is highlighted with a red rectangle. On the right, there are input fields for 'E-Mail' and 'Passwort', a checked checkbox for 'Angemeldet bleiben', a link for 'Passwort vergessen?', and a link for 'Nutzungsbedingungen und Datenschutzerklärung'. A green 'Anmelden' button is at the bottom right. A red arrow points from the 'Bibliothek oder Gruppe' button towards the login fields. At the bottom, there is a link: 'Neuer Benutzer? Jetzt registrieren. Es geht schnell, ist einfach und frei.'

Nach der Stadtbücherei Erkrath im Feld „Search Libraries and Groups“ suchen, durch Eintippen des Bibliotheksnamens oder des Ortes. Dann ein Klick auf den gefundenen Bibliotheksnamen:

The screenshot shows the 'Select Library' search results page. At the top left is a 'Schließen' (Close) button. The search bar contains 'Erkrath' with a search icon on the left and a close icon on the right. Below the search bar, the results for 'Stadtbücherei Erkrath' are displayed, including the address 'Sedentaler Str. 105-107 40699, Erkrath, Germany'. Below the results, there is a promotional message: 'Would you like complimentary access to PressReader? Visit one of our partners and connect to a PressReader HotSpot. Find the nearest HotSpot...' with a map icon showing a location pin.

Eigene 12stellige Benutzernummer und das eigene Passwort eingegeben und mit einem Klick auf „Log in“ bestätigt werden:

Nein, danke. Anmeldung

Select your Library

Library - Public - Stadtbucherei Erkrath
Sedentaler Str. 105-107 40699, Erkr...

Benutzernummer:
Erforderlich

Passwort
Erforderlich

Ich stimme zu, dass PressReader meine Registrierungsdaten mit meiner Bibliothek austauschen und überprüfen darf.

Angemeldet bleiben

[Nutzungsbedingungen und Datenschutzerklärung](#)

Log In

Möchten Sie zum Lesen am PC bleiben?

Dann geht es so weiter:
im Suchfeld kann direkt gesucht werden

pressreader

...und mit einem Klick auf „Lies jetzt“ landen Sie in der gewünschten Publikation.

FRIDAY, 10 FEBRUAR 2023

RHEINISCHE POST

Deutschland | Deutsch

10 Feb. 2023


Zu „Meine Publikationen“ hinzufügen

Anhören

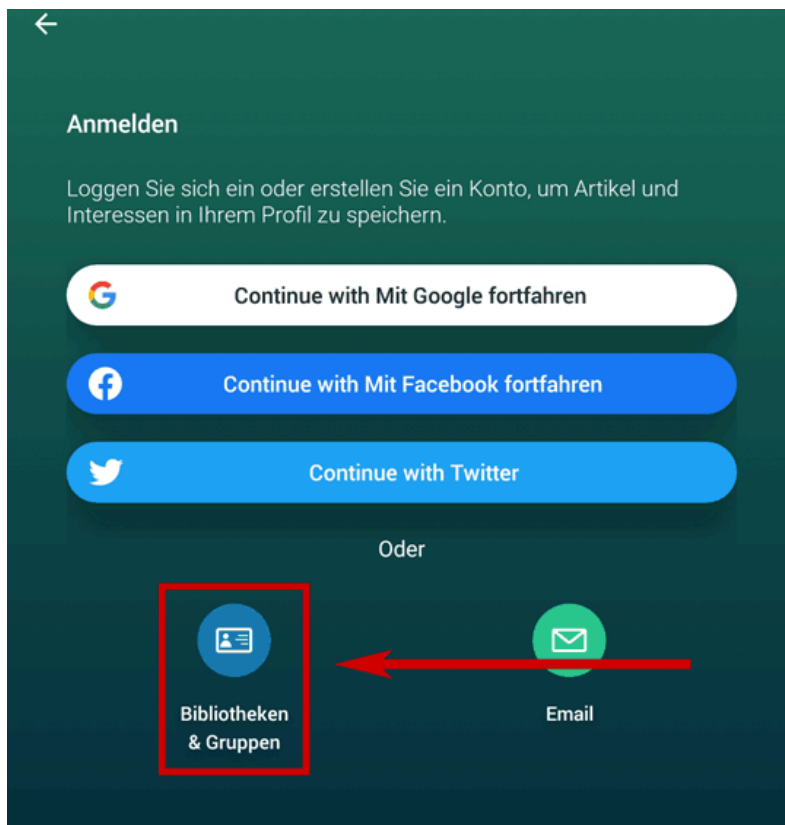
Lies jetzt

B) Die App-Version

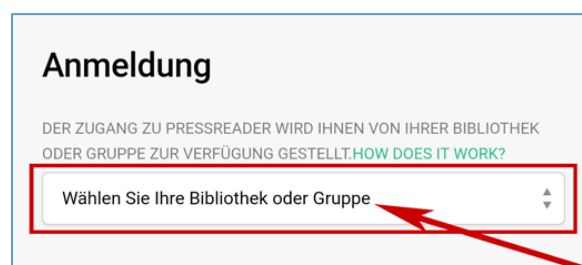
Möchten Sie lieber die App benutzen?
Dann laden Sie die kostenlosen PressReader App auf Ihr Tablet oder Smartphone herunter.
Starten der App und Klick auf „Anmelden“:



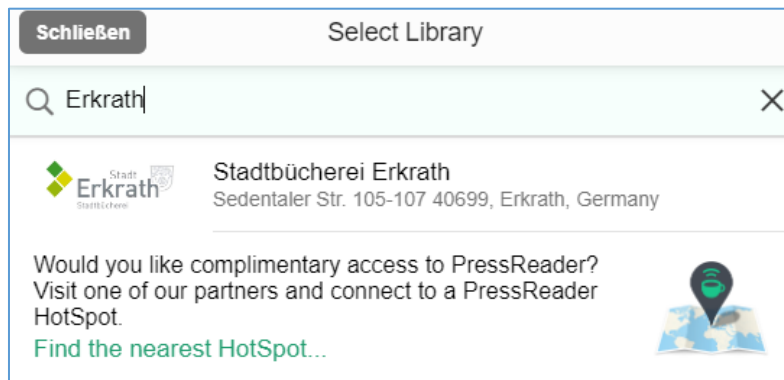
Auf „Bibliothek oder Gruppe“ klicken:



Klick auf „Wählen Sie Ihre Bibliothek oder Gruppe“:



Nach der Stadtbücherei Erkrath im Feld „Search Libraries and Groups“ suchen, durch Eintippen des Bibliotheksnamens oder des Ortes. Dann ein Klick auf den gefundenen Bibliotheksnamen:



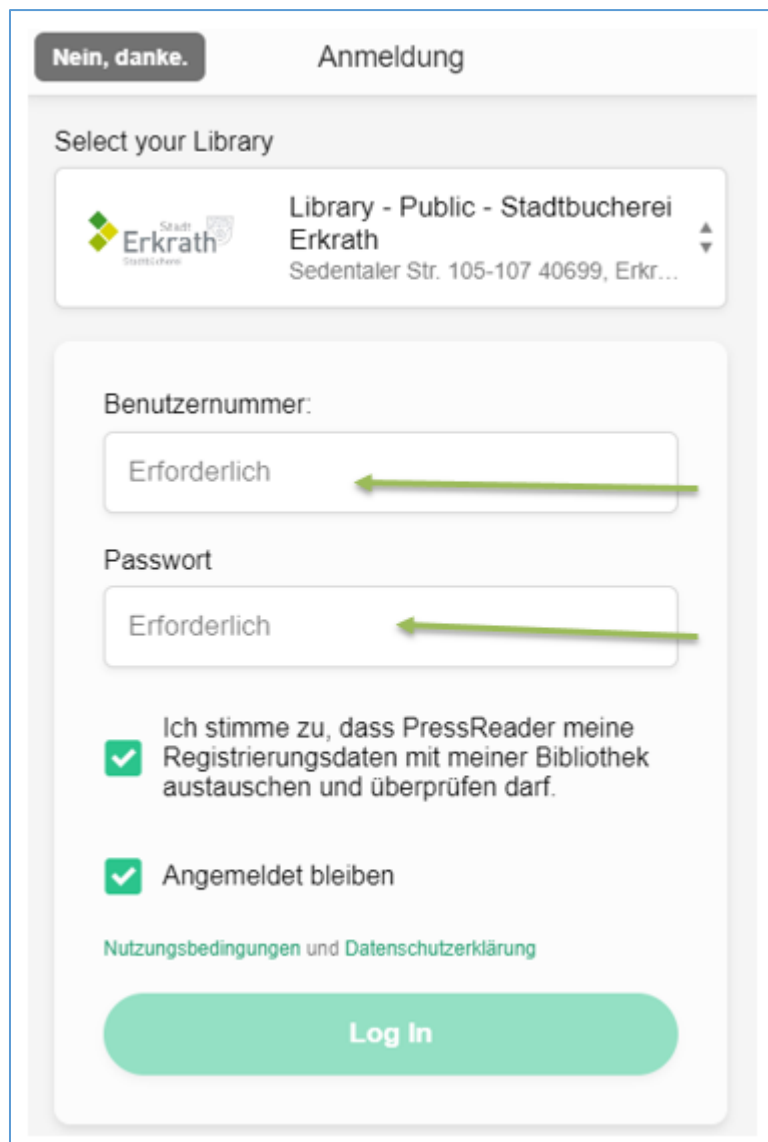
Schließen Select Library

Erkrath

Stadtbücherei Erkrath
Sedentaler Str. 105-107 40699, Erkrath, Germany

Would you like complimentary access to PressReader?
Visit one of our partners and connect to a PressReader HotSpot.
[Find the nearest HotSpot...](#)

Eigene 12stellige Benutzernummer und das eigene Passwort eingegeben und mit einem Klick auf „Log in“ bestätigt werden:



Nein, danke. Anmeldung

Select your Library

Library - Public - Stadtbücherei Erkrath
Sedentaler Str. 105-107 40699, Erkr...

Benutzernummer:
Erforderlich

Passwort
Erforderlich

Ich stimme zu, dass PressReader meine Registrierungsdaten mit meiner Bibliothek austauschen und überprüfen darf.

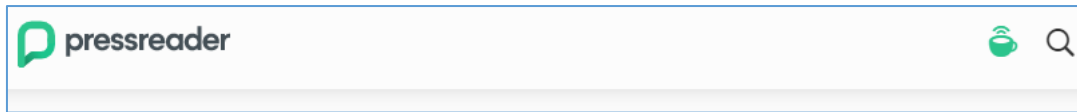
Angemeldet bleiben

[Nutzungsbedingungen und Datenschutzerklärung](#)

Log In

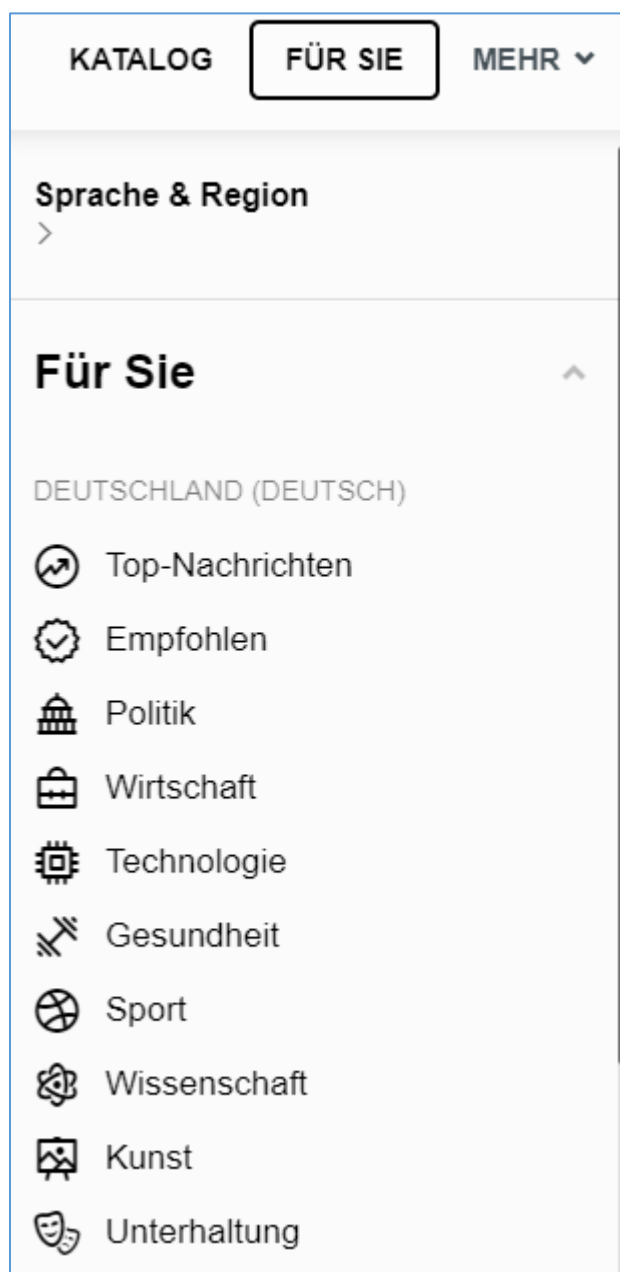
Tipps

1- Die erfolgreiche Anmeldung erkennen Sie am Grüne Tasse Symbol oben:



Sollte die Tasse eine graue Farbe zeigen, so hat die Anmeldung nicht funktioniert. Bitte in diesem Fall auf diese graue Tasse klicken und im nachfolgenden Bildschirm auf den Button „HotSpot aktivieren“.

2- Benutzen Sie die folgenden Optionen, falls es um Zeitschriften aus einem bestimmten Land oder in einer bestimmten Sprache geht oder um die Neuigkeiten über (Politik, Wirtschaft ...) zu lesen.



3- Falls angezeigt wird, dass man etwas abonnieren muss, meldet man sich wieder an.